

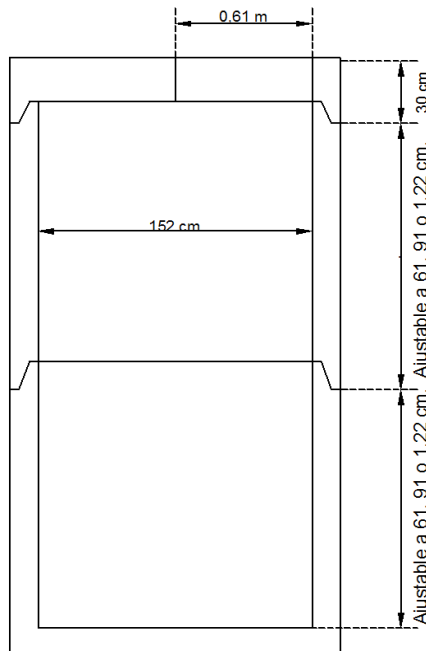
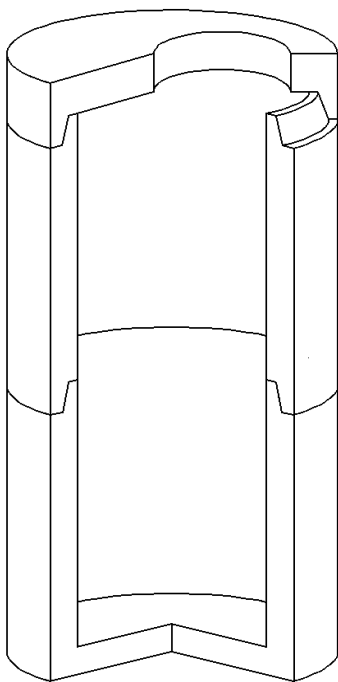
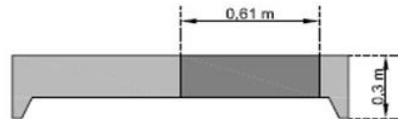

# FICHA TÉCNICA DE PRODUCTO

**75**  
ANIVERSARIO  
GRUPO MONDRAGON



## POZO DE VISITA PREFABRICADO DIÁMETRO 1.52 m / 60"

### DONA EXCÉNTRICA



### Dona excéntrica

La dona excéntrica es el elemento que permite la transición entre el diámetro interior del pozo y el diámetro del brocal o losa de cierre, o bien, la transición entre elementos de distinto diámetro.

### ESPECIFICACIONES PARA LA DONA

Altura útil:	310 mm
Diámetro Nominal Base:	1520 mm / 60"
Diámetro nominal Cierre:	609 mm / 24"
Tolerancia:	± 14 mm
Espesor de Pared:	152 mm / 6"
Peso Aproximado:	1250 kg
Resistencia:	280 kg/cm <sup>2</sup> (40 Mpa)

Cumple con la norma:  
**NMX-C-413-1998-ONNCE**

Los pozos de visita prefabricados son estructuras de concreto (simple o reforzado) que permiten el acceso a la red de alcantarillado para su inspección, limpieza y ventilación. Se utilizan en la conexión de tuberías y en todos los cambios de dirección, diámetro y pendiente.

Están constituidos por un cilindro de altura ajustable a las necesidades del proyecto de 60" de diámetro,

La separación máxima entre dos pozos de visita debe ser adecuada para facilitar las labores de inspección y limpieza. En tubos de 0.20 a 0.61 m de diámetro, la distancia recomendable es de 125.00 m.

Tienen una vida útil de 40 años.

Para determinar el tipo y características del pozo de visita se requieren los siguientes datos:

1. Profundidad de las tuberías, del nivel de terreno natural al rasante.
2. Diámetro dl emisor, colector y atarjeas a conectar.
3. Ángulo que forman emisor, colectores y atarjeas de entrada y salida.

**01 800 000 1905** [www.tubosgm.com](http://www.tubosgm.com) [info@tubosgm.com](mailto:info@tubosgm.com)

Fabricantes de tubo de concreto de muy, muy alta calidad desde 1942